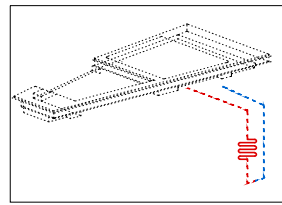
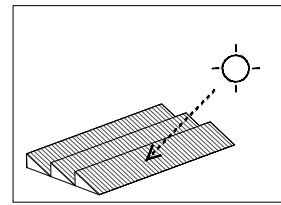


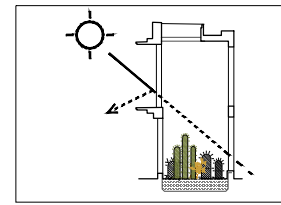
REUTILIZACIÓN POZO PREEXISTENTE




GEOTERMIA



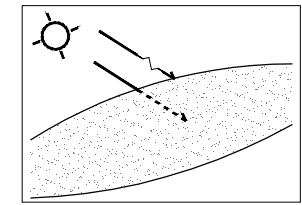
PANELES SOLARES



MURO TROMBE



ELEMENTOS DE SOMBREAMIENTO
APARCAMIENTO



DOBLE CAPA DE EFTE

CONTROL SOLAR VIDRIO

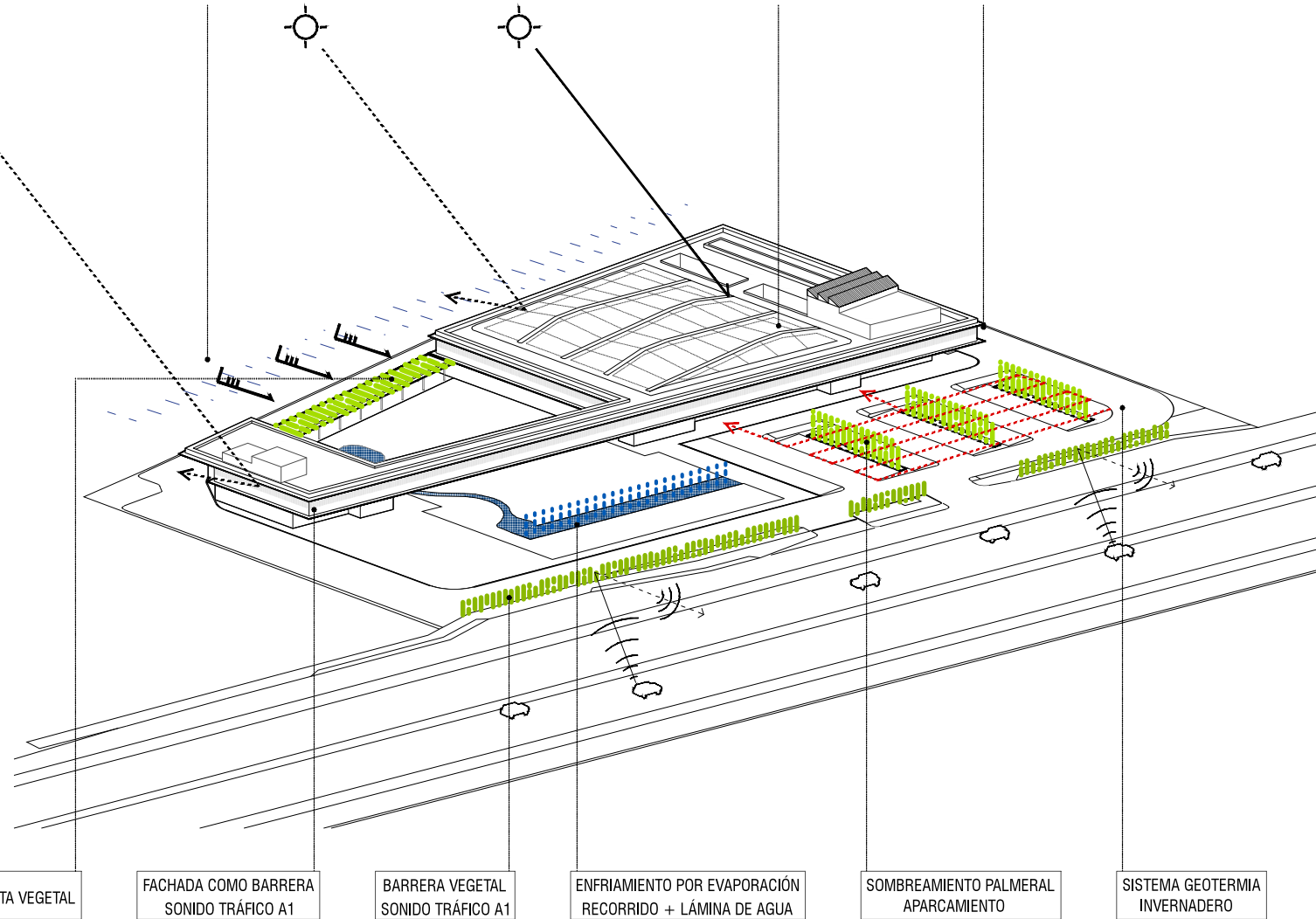
VENTILACIÓN CRUZADA
VIENTOS PREDOMINANTES E-O

EFFECTO INVERNADERO
MURO TROMBE S-O

DOBLE CAPA DE EFTE. ATEMPERAMIENTO
RADIACIÓN SOLAR

VENTILACIÓN DIAGONAL
DOBLE ALTURA

ALEROS PERIMETRALES
SOMBRA AUTOARROJADA



CUBIERTA VEGETAL

FACHADA COMO BARRERA
SONIDO TRÁFICO A1

BARRERA VEGETAL
SONIDO TRÁFICO A1

ENFRIAMIENTO POR EVAPORACIÓN
RECORRIDO + LÁMINA DE AGUA

SOMBREAMIENTO PALMERAL
APARCAMIENTO

SISTEMA GEOTERMIA
INVERNADERO