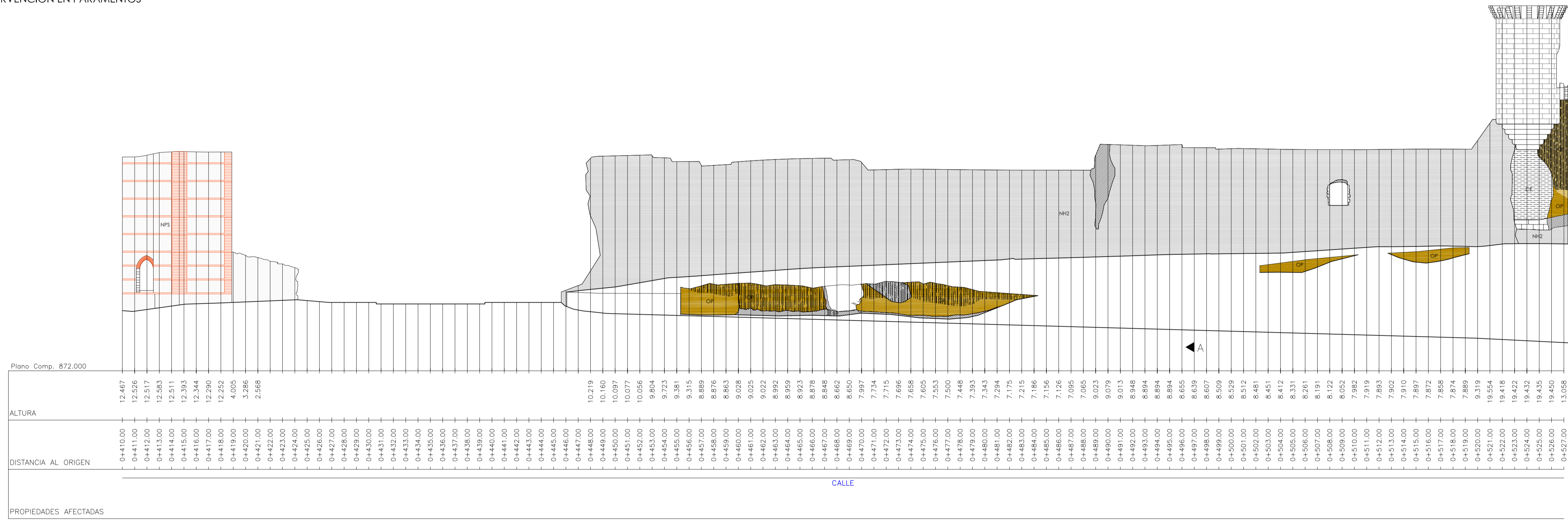
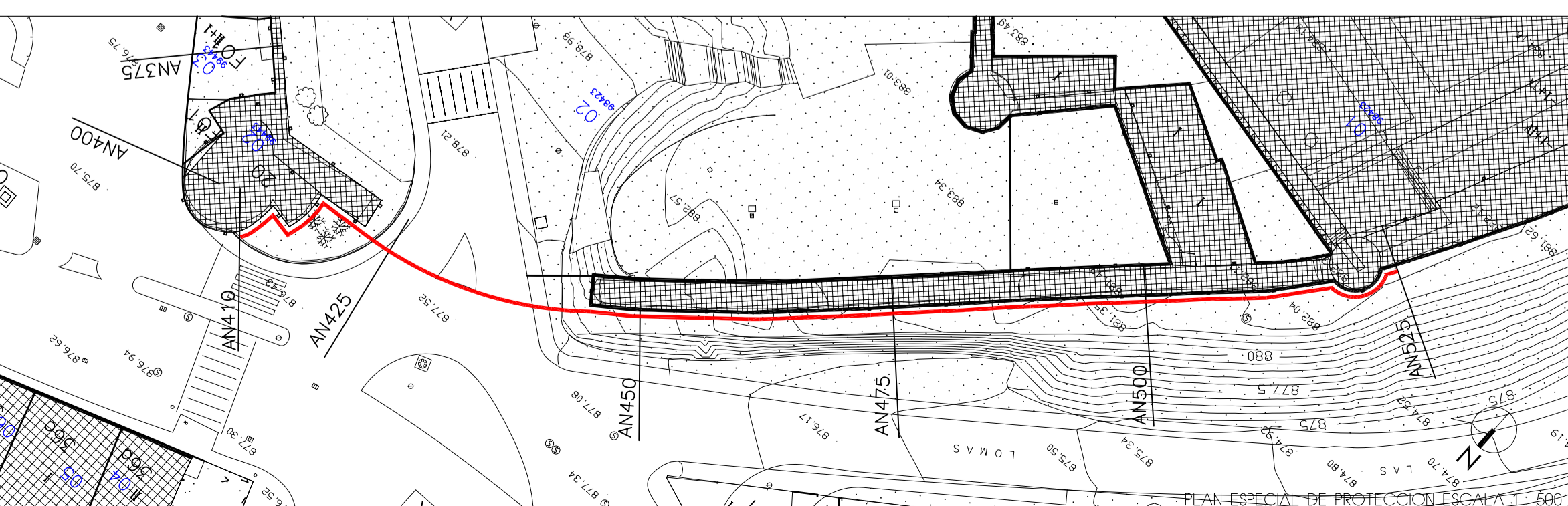
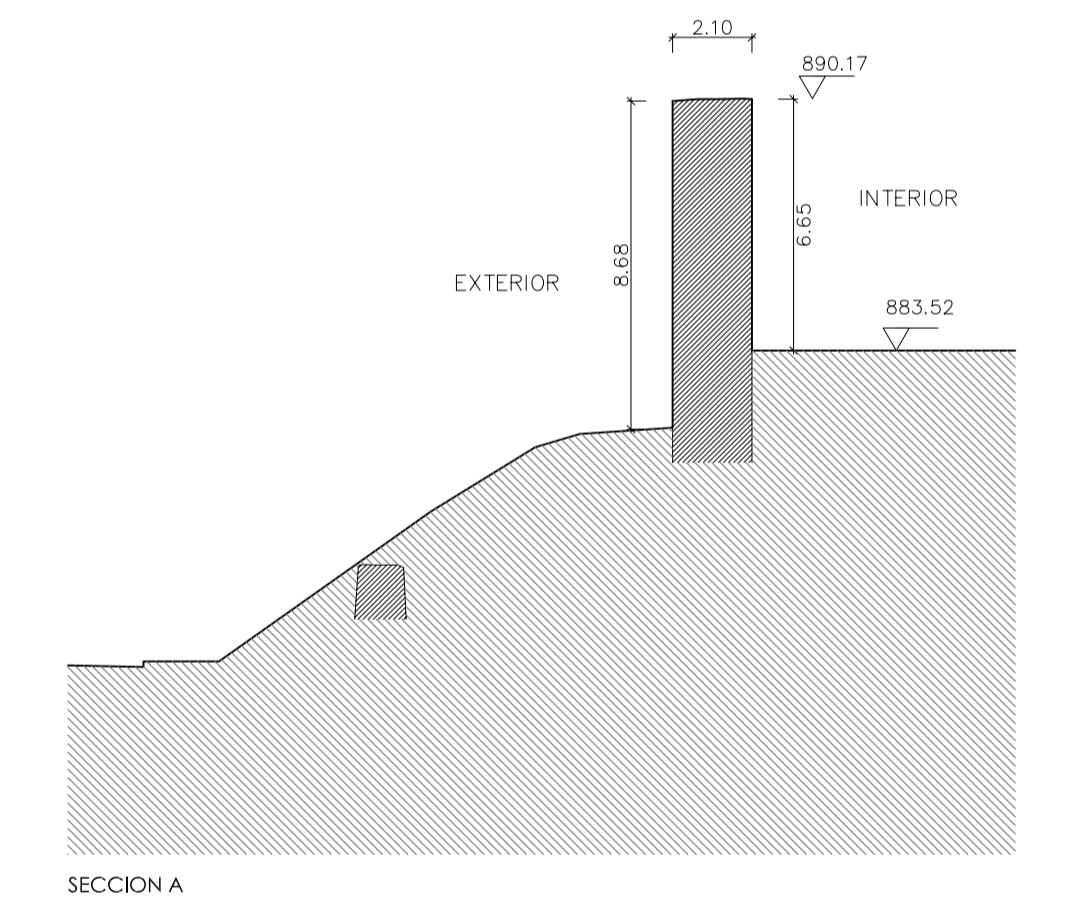


INTERVENCION EN PARAMENTOS



PROYECCION EN VERDADERA MAGNITUD DE TODOS LOS LIENZOS



ESTADO DE ACABADOS	
REJUNTADOS NUEVOS	REJUNTADO LIMPIO DE MORTERO BASTARDO A PAÑO NPL
	REJUNTADO SUCIO DE MORTERO BASTARDO A PAÑO NPS
	REJUNTADO DE MORTERO BASTARDO POCO REHUNDIDO NH2
	REJUNTADO DE MORTERO BASTARDO MUY REHUNDIDO NH1
	REJUNTADO DE CAL O MORTERO BASTARDO EN MAL ESTADO CB
	REJUNTADO DE CEMENTO GRIS A PAÑO O POCO REHUNDIDO NPG1
	REJUNTADO DE CEMENTO GRIS REHUNDIDO NPG2
FABRICA DE TAPIAL CON CON CAPA SUPERFICIAL DESAPARECIDA	JUNTA A MANTENER OS
	JUNTA DESAPARECIDA OP
REVOCOS	CAPA SUPERFICIAL ORIGINAL DE MURO DE TAPIAL A RESTAURAR T
	REVOCO DE CAL ANTIGUO CE
	REVOCO O ENFOSCADO INAPROPIADO CC
OTROS	MANCHAS DE SUCIEDAD, VEGETACION O HUMEDAD
	SEPARACION DE TONGADAS DEL TAPIAL A MANTENER

ESTADO DE FABRICAS	
A MANTENER Y RESTAURAR	SILLARES A SUSTITUIR SS
	SILLAREJO CON JUNTA DESAPARECIDA SD
	SILLAREJO CON JUNTA DESAPARECIDA SM
	MAMPOSTERIA ORIGINAL EN MAL ESTADO MO
	MAMPOSTERIA NUEVA MN
	LADRILLO ORIGINAL EN BUEN ESTADO LTI
	LADRILLO ORIGINAL EN MAL ESTADO LT2
A SUSTITUIR PARCIAL O TOTALMENTE	MAMPOSTERIA ORIGINAL CON CAPA SUPERFICIAL MUY DETERIORADA OO
	RECORDIDOS Y RELLENOS INADECUADOS DE HUECOS SJ
	LADRILLO LN
	FABRICA INAPROPIADA EN CAPA SUPERFICIAL RI
OTROS	PERDIDAS DE MASA P
	HUECOS Y CUEVAS H
	BASE A RECALZAR BR

Ilmo. Ayuntamiento de CUELLAR

ILUSTRISIMO AYUNTAMIENTO DE LA VILLA DE CUELLAR

PROYECTO DE EJECUCION MARZO DE 2006 / DIV. FASES DICIEMBRE 2006

CONSOLIDACION Y RESTAURACION DE LAS MURALLAS DE CUELLAR (SEGOVIA). FASE 1

FERNANDO NIETO CRIADO, JESUS NIETO CRIADO. ARQUITECTOS

PLANO : FASE 1

IP.14

INTERVENCION EN PARAMENTOS Y CORONACION ESCALA 1:200

ALZADOS GENERALES TRAMO AN410-AN527 EXTERIOR