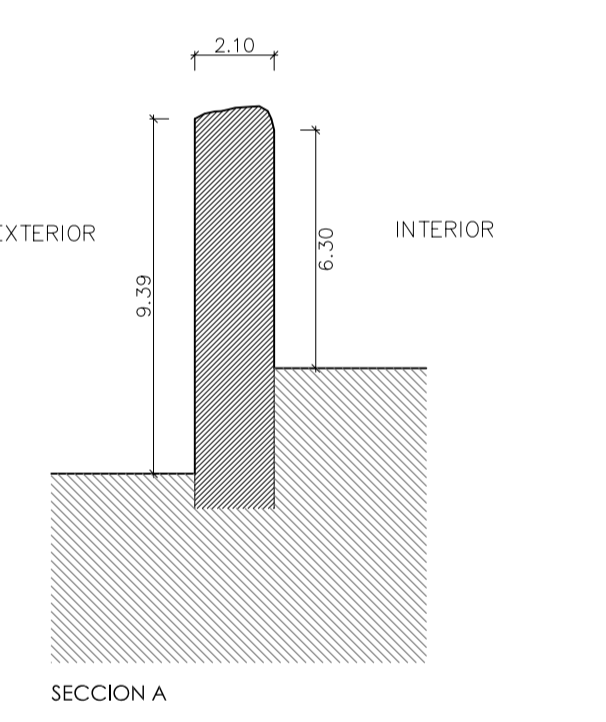

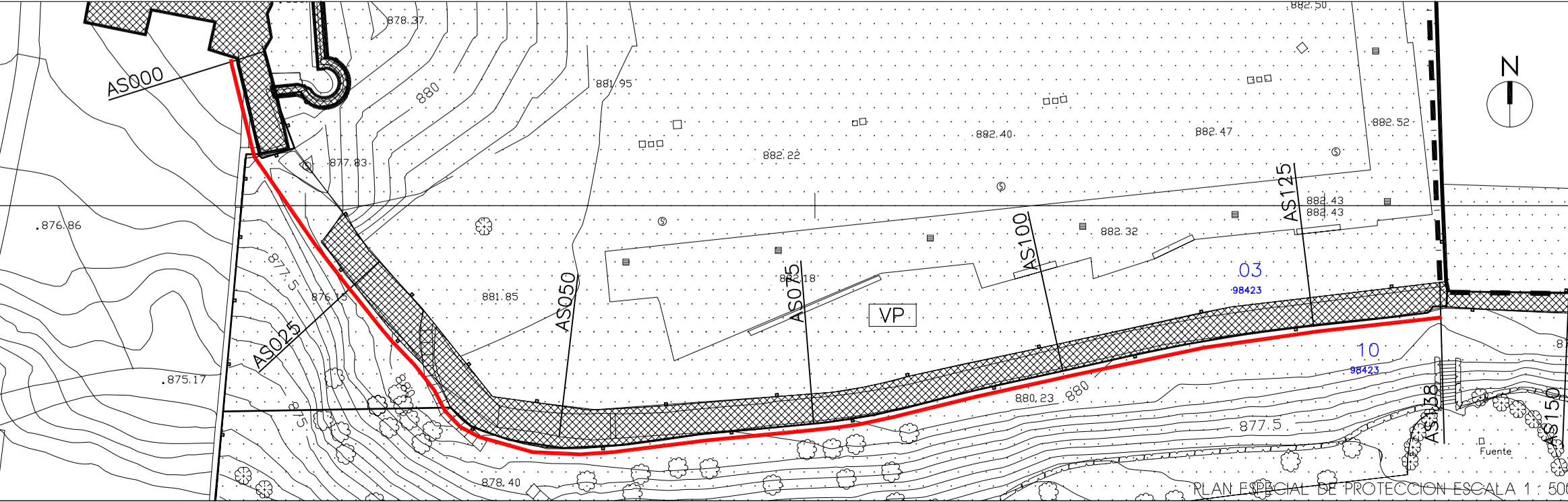


INTERVENCION EN PARAMENTOS



PROYECCION EN VERDADERA MAGNITUD DE TODOS LOS LIENZOS



ESTADO DE ACABADOS	DESCRIPCION	ABRIGADO
REJUNTADOS NUEVOS	REJUNTADO LIMPIO DE MORTERO BASTARDO A PAÑO	NPL
	REJUNTADO SUCIO DE MORTERO BASTARDO A PAÑO	NPS
	REJUNTADO DE MORTERO BASTARDO POCO REHUNDIDO	NH2
	REJUNTADO DE MORTERO BASTARDO MUY REHUNDIDO	NH1
	REJUNTADO DE CAL O MORTERO BASTARDO EN MAL ESTADO	CB
	REJUNTADO DE CEMENTO GRIS A PAÑO O POCO REHUNDIDO	NP01
	REJUNTADO DE CEMENTO GRIS REHUNDIDO	NP02
FABRICA DE TAPIAL CON CON CAPA SUPERFICIAL DESAPARECIDA	JUNTA A MANTENER	OS
	JUNTA DESAPARECIDA	OP
REVOCOS	CAPA SUPERFICIAL ORIGINAL DE MURO DE TAPIAL A RESTAURAR	T
	REVOCO DE CAL ANTIGUO	CE
	REVOCO O ENFOSCADO INAPROPIADO	CC
OTROS	MANCHAS DE SUCIEDAD, VEGETACION O HUMEDAD	
	SEPARACION DE TONGADAS DEL TAPIAL A MANTENER	

ESTADO DE FABRICAS	DESCRIPCION	ABRIGADO
A MANTENER Y RESTAURAR	SILLARES A SUSTITUIR	SS
	SILLERIA CON JUNTA DESAPARECIDA	SD
	SILLAREJO CON JUNTA DESAPARECIDA	M
	MAMPOSTERIA ORIGINAL EN MAL ESTADO	MO
	MAMPOSTERIA NUEVA	MN
	LADRILLO ORIGINAL EN BUEN ESTADO	LT1
	LADRILLO ORIGINAL EN MAL ESTADO	LT2
	MAMPOSTERIA ORIGINAL CON CAPA SUPERFICIAL MUY DETERIORADA	OO
A SUSTITUIR PARCIAL O TOTALMENTE	RECORDIDOS Y RELLENOS INADECUADOS DE HUECOS	SJ
	LADRILLO	LN
	FABRICA INAPROPIADA EN CAPA SUPERFICIAL	PI
OTROS	PERDIDAS DE MASA	R
	HUECOS Y CUEVAS	H
	BASE A RECALZAR	BR

Ilmo. Ayuntamiento de **CUELLAR**

ILUSTRISIMO AYUNTAMIENTO DE LA VILLA DE CUELLAR
 PROYECTO DE EJECUCION MARZO DE 2006 / DIV. FASES DICIEMBRE 2006
CONSOLIDACION Y RESTAURACION DE LAS MURALLAS DE CUELLAR (SEGOVIA) . FASE 1
 FERNANDO NIETO CRIADO, JESUS NIETO CRIADO. ARQUITECTOS

PLANO : **IP.4**
 FASE 1
 ESCALA 1 : 200

INTERVENCION EN PARAMENTOS Y CORONACION
 ALZADOS GENERALES
 TRAMO AS000-AS138 EXTERIOR